

«СОГЛАСОВАНО»

«УТВЕРЖДАЮ»

ОБЩИЕ СВЕДЕНИЯ

Заместитель начальника
МКУ «Управления образования
Администрации города
Феодосии Республики Крым»

Директор
Муниципального бюджетного
общеобразовательного учреждения
«Щебетовская школа им. М.А.Македонского
г. Феодосии Республики Крым»



Н.И. Алексеенко

« » 2023 года



Л.С. Хламова

« » 2023 года

«СОГЛАСОВАНО»

Врио начальника
отделения ГИБДД ОМВД России
по городу Феодосии
майор полиции



И.В. Лапин

« » 2023 года

ПАСПОРТ

дорожной безопасности
Муниципального бюджетного общеобразовательного учреждения
«Щебетовская школа им. М.А.Македонского
г. Феодосии Республики Крым»

Количество учащихся: 283 ребенка
1-4 классы: 176 учащихся, 10-11 классы: 21 учащийся

Наименование автогородка (пункта): _____

Наименование маршрута ОУ: _____

Режим работы ОУ: 1-я смена: 8.30 – 14.15

Электронный адрес ОУ: school_shebetovskaya@krimnoda.ru

Телефоны оперативных служб:
МЧС - 101, 2-13-57,
Полиция - 102,
Служба пожарной - 103

ОБЩИЕ СВЕДЕНИЯ

Наименование ОУ: Муниципальное бюджетное общеобразовательное учреждение «Щебетовская школа им. М.А.Македонского г. Феодосии Республики Крым»

Тип ОУ: общеобразовательное учреждение

Юридический адрес ОУ: 298187, Россия, Республика Крым, пгт Щебетовка, ул. Мира, дом 7

Фактический адрес ОУ: 298187, Россия, Республика Крым, пгт Щебетовка, ул. Мира, дом 7

Директор ОУ: Хламова Людмила Станиславовна, (+79787566912)

Заместитель директора по воспитательной работе Попсуй Светлана Сергеевна, (+79788471630)

Ответственные работники муниципального образования Главный специалист отдела общего и дополнительного образования

Калыний К.А. (+79788501203) Приказ № 393 от 20.07.2023г.

Ответственные от Госавтоинспекции инспектор ГИБДД Сагитов В.Д. (+79789718797)

Ответственные работники за мероприятия по профилактике по профилактике детского травматизма МБОУ Щебетовская школа им. М.А. Македонского заместитель директора по ВР Попсуй С.С. (+79788471630) Приказ № 219 от 01.08.2023г.

Руководитель или ответственный работник дорожно-эксплуатационной организации, осуществляющей содержание улично-дорожной сети (УДС)* Начальник Щебетовского территориального отдела Джелялов Джелял Махсутович (+79888476825)

Количество учащихся: 383 ребенка
1-4 классы: 176 учащихся, 5-9 классы: 186 учащихся, 10-11 классы: 21 учащихся

Наличие уголка по БДД в наличии, (здание начальной школы, 2-ой этаж)

Наличие автогородка (площадки) по БДД в наличии

Наличие автобуса ОУ в наличии

Режим работы ОУ: 1-а смена: 8.30 – 14.15

Электронный адрес ОУ: school_shebetovka1@crimeaedu.ru

Телефоны оперативных служб: МЧС - 101, 2-13-57,
Полиция – 102,
Скорая помощь - 103

* Дорожно-эксплуатационные организации, осуществляющие содержание УДС и ТСОДД, несут ответственность в соответствии с законодательством Российской Федерации (Федеральный закон «О безопасности дорожного движения» от 10 декабря 1995 г. № 196-ФЗ, Кодекс Российской Федерации об административных правонарушениях, Гражданский кодекс Российской Федерации).

















СОДЕРЖАНИЕ

| №п/п | Название главы | Страница |
|------|--|----------|
| 1. | 1. План-схема района расположения ОУ, пути движения транспортных средств и детей; | 4 |
| 2. | 2. Схема организации дорожного движения в непосредственной близости от общеобразовательного учреждения с размещением соответствующих технических средств, маршруты движения детей и расположение парковочных мест; | 5 |
| 3. | 3. Маршруты движения групп детей от ОУ к стадиону, парку, библиотеке или к спортивно-оздоровительному комплексу (в случае их нахождения вне территории ОУ и необходимости проведения обязательных мероприятий, связанных с образовательным процессом); | 6 |
| 4. | 4. Пути движения транспортных средств к местам разгрузки/погрузки и рекомендуемых безопасных путей передвижения детей по территории дошкольного образовательного учреждения (в случае осуществления доставки грузов в ОУ автомобильным транспортом). | 7 |
| 5. | 5. Информация об обеспеченности безопасности перевозок детей специальным транспортным средством (автобусом). | 8-10 |
| 6. | Приложения | 11-32 |

1. План-схема района расположения МБОУ Щебетовская школа им. М.А. Македонского, пути движения транспортных средств и детей


















Условные обозначения

| | | | | | |
|--|-------------------------------|---|---|---|--|
|  | жилая застройка |  | опасный участок |  | 5.19.1 "Пешеходный переход" |
|  | проезжая часть |  | территория дома культуры |  | 5.16. "Место остановки автобуса или троллейбуса" |
|  | тротуар |  | школьная территория |  | 2.4. "Уступи дорогу" |
|  | дороги внутри жилой застройки |  | движение учащихся в (из) МБОУ Щебетовская школа |  | 1.23 «Осторожно! Дети!» |
|  | зеленые насаждения |  | движение транспортных средств |  | 1.17 «Искусственная неровность» |
|  | 2.1 "Главная дорога" | | | | |

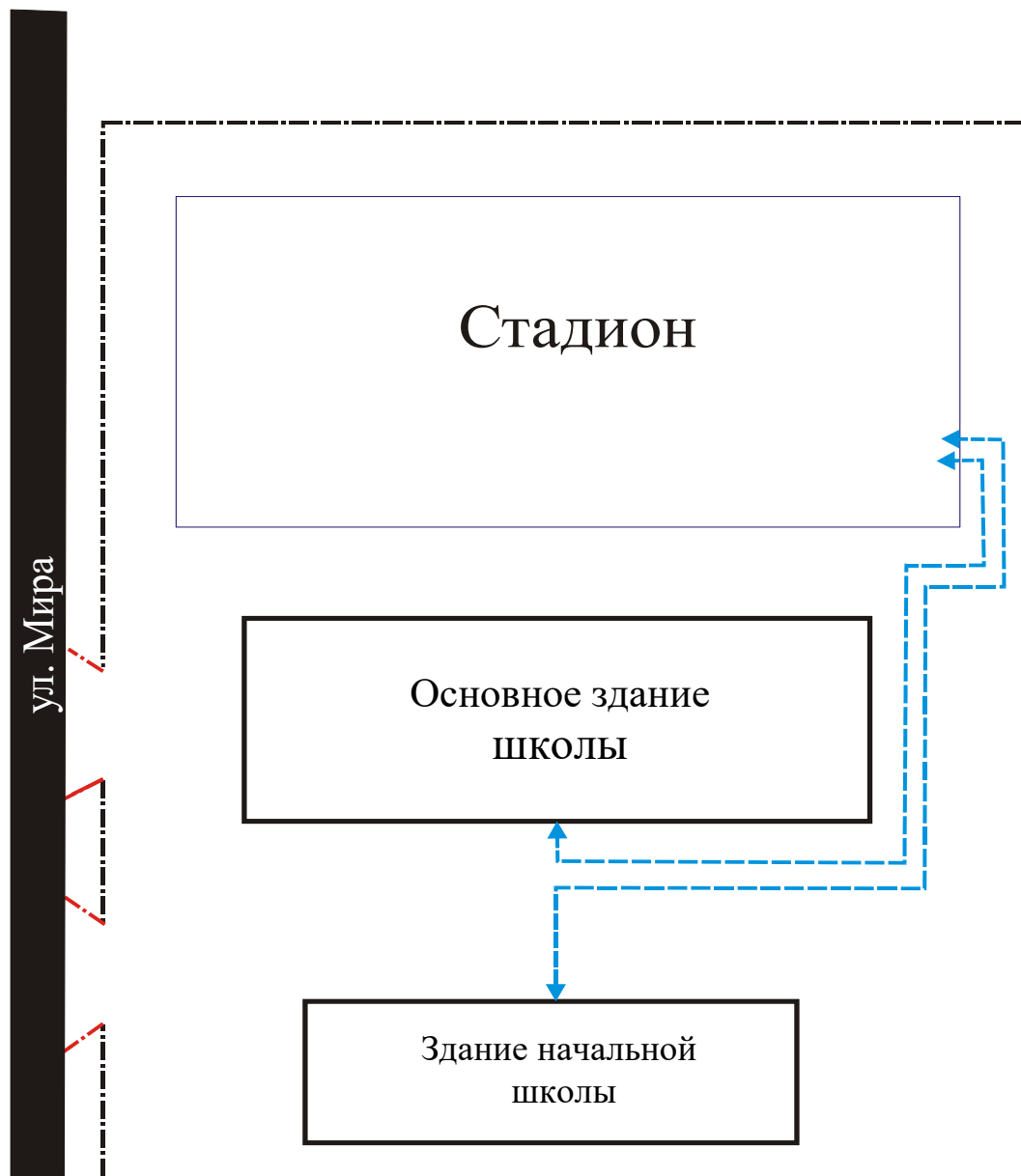
2. Схема организации дорожного движения в непосредственной близости от общеобразовательного учреждения с размещением соответствующих технических средств, маршруты движения детей и расположение парковочных мест








Условные обозначения:

| | | | | | |
|---|--------------------|---|---------------------------------|---|--|
|  | жилая застройка |  | тротуар |  | направление движения детей от остановок частных транспортных средств |
|  | территория школы |  | направление движения транспорта |  | ограждение территории |
|  | зеленые насаждения |  | направление движения учащихся |  | вход на территорию школы |
|  | дорога |  | 1.23 «Осторожно! Дети!» |  | 5.19.1 «Пеший переход» |
|  | гаражи |  | 1.17 «Искусственная неровность» |  | - искусственное освещение |

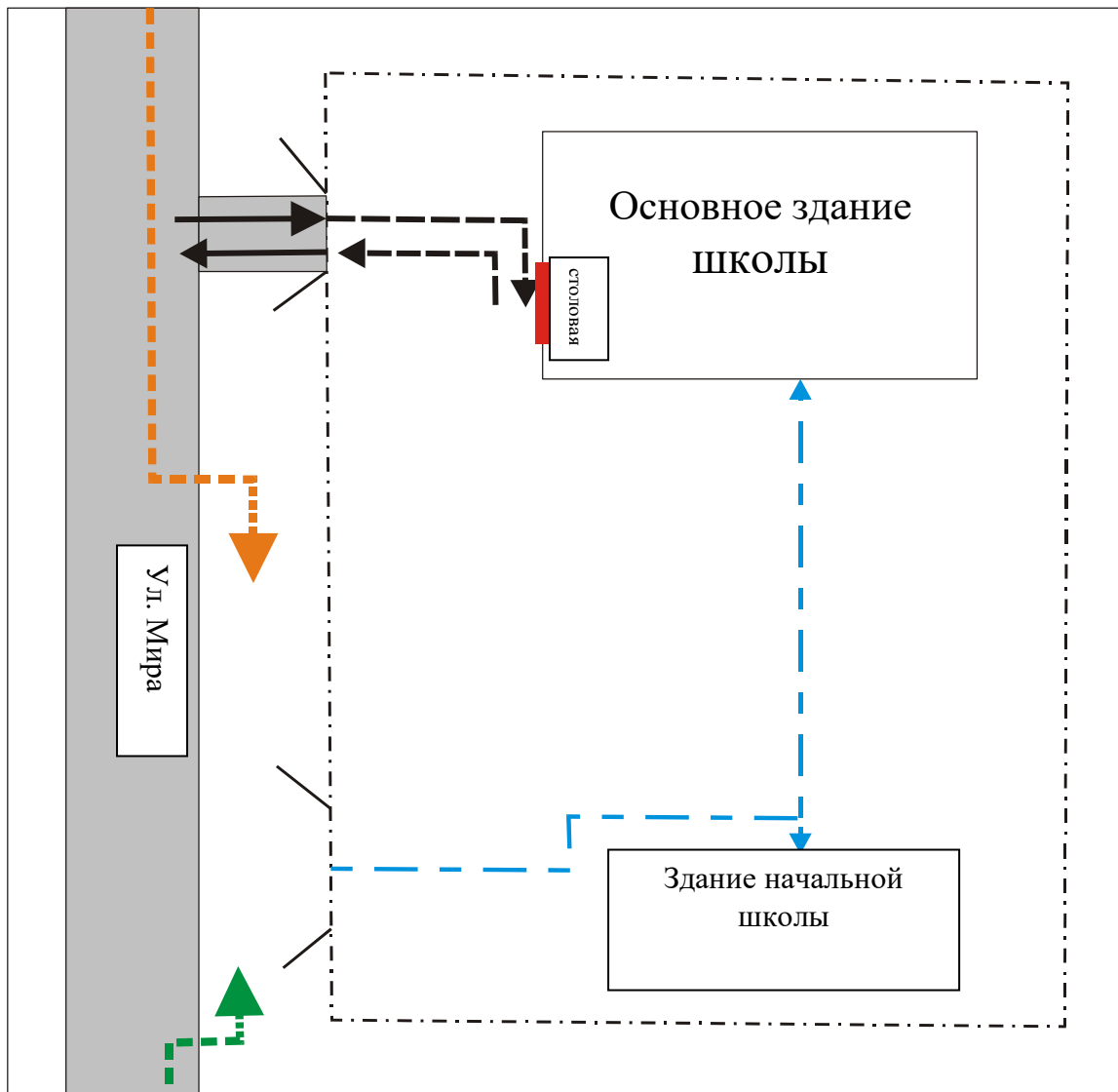
3. Маршруты движения групп детей от ОУ к стадиону, парку, библиотеке или к спортивно-оздоровительному комплексу (в случае их нахождения вне территории ОУ и необходимости проведения обязательных мероприятий, связанных с образовательным процессом)



Условные обозначения

- | | | | |
|---|-----------------------------|--|--|
|  | - бетонное ограждение школы |  | - выходы из школы |
|  | - территория стадиона |  | - маршрут движения учащихся к стадиону |
|  | - здания школы | | |

4. Пути движения транспортных средств к местам разгрузки/погрузки и рекомендуемых безопасных путей передвижения детей по территории общеобразовательного учреждения (в случае осуществления доставки грузов в ОУ автомобильным транспортом)



Условные обозначения

- | | | | | |
|---|---|---|---|---|
| → | въезд/выезд грузовых транспортных средств | — | Д | Движение учащихся по территории МБОУ Щебетовская школа |
| ← | выезд/въезд грузовых транспортных средств | — | Г | Движение учащихся по территории МБОУ Щебетовская школа |
| → | движение грузовых транспортных средств по территории I МБОУ Щебетовская школа | ■ | | места погрузки/разгрузки |
| | | → | | направление подъезда родительского транспорта |
| | | → | | направление движения коммунального транспорта к мусорному объекту |

Подвоз продуктов осуществляется в отсутствие детей в школе.

5. Информация об обеспеченности безопасности перевозок детей специальным транспортным средством (автобусом).


5.1. Общие сведения

Подвоз детей из пгт. Курортное осуществляется школьным автобусом.

5.2. Маршрут движения школьного автобуса.



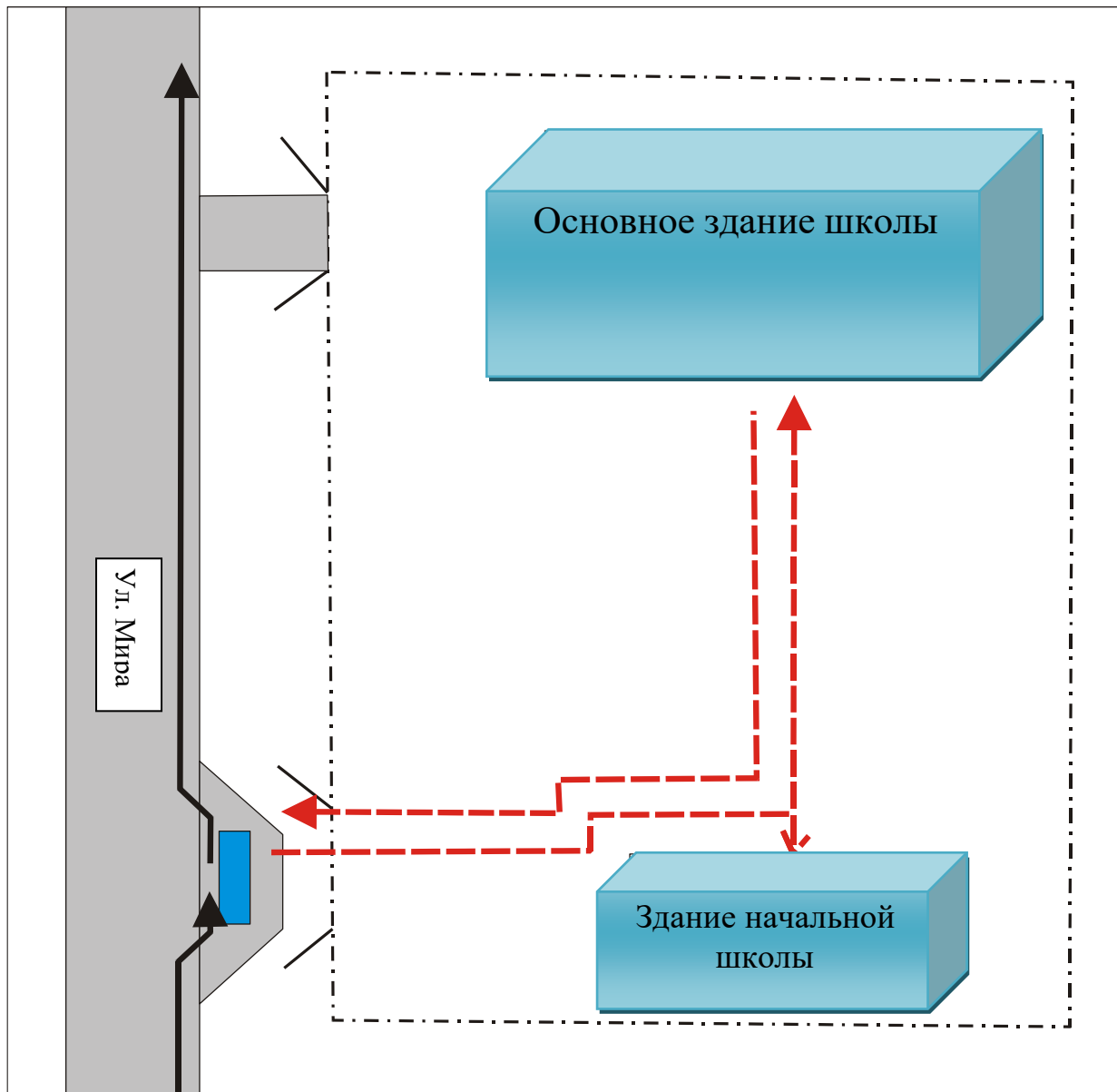
Условные обозначения

| | |
|---|--|
|  <p>Автобусная остановка</p> | <p><u>Подвоз к школе:</u></p> <ul style="list-style-type: none"> - шт.Курортное (пустой) – 5,1 км - ост. «КаПриЗ» - ост. «Магазин» - 0,8 км - ост. «Магазин» - лагерь «Солнечный» - 0,7 км - лагерь «Солнечный» - Школа – 4,2 км <p><u>Подвоз из школы:</u></p> <ul style="list-style-type: none"> - Школа - лагерь «Солнечный» - 4,2 км - лагерь «Солнечный» - ост. «Магазин» - 0,7км - ост. «Магазин» - ост. «КаПриЗ» - 0,8 км - ост. «КаПриЗ» - 5,1 км <p>Автобус совершает два рейса, всего 44 км.</p> |
|---|--|

Директор

Л.С. Хламова

5.3. Безопасное расположение остановки автобуса у МБОУ Щебетовская школа им. М.А.Македонского



Условные обозначения

-  место посадки/высадки учащихся
-  движение учащихся к месту посадки/высадки
-  движение школьного автобуса

5.4. Информационная карточка перевозки детей специальным транспортным средством (автобусом)

Марка, модель ТС: GAZ 22438 G

Государственный регистрационный номер: K003CC82

Год выпуска: 2016

Количество мест для сидений: 22

Соответствие конструкции требованиям, предъявляемым школьным автобусам: ремни безопасности, ГЛОНАСС, тахограф, ограничитель скорости, проблесковый маячок.

Сведения о владельце

Владелец: Муниципальное бюджетное общеобразовательное учреждение «Щебетовская школа им. М.А. Македонского г. Феодосии Республики Крым»

Юридический адрес владельца:

298187, РФ, Республика Крым, г. Феодосия, пгт. Щебетовка, ул. Мира, 7

Фактический адрес владельца:

298187, РФ, Республика Крым, г. Феодосия, пгт. Щебетовка, ул. Мира, 7

Телефон ответственного лица: +79787566912

Сведения о водителях автобуса

Фамилия, имя, отчество: Журавлев Валерий Юрьевич, Чапко Виктор Алексеевич

Приняты на работу: 16.08.2023 г., 01.09.2023г.

Организационно-техническое обеспечение

Лицо, ответственное за обеспечение безопасности дорожного движения:

заместитель директора по АХЧ Воробьева И.В.

Дата следующего технического осмотра: 09.11.2023г.

Директор образовательного учреждения: Хламова Людмила Станиславовна

Директор

Л.С. Хламова

МУНИЦИПАЛЬНОЕ
БЮДЖЕТНОЕ
ОБЩЕОБРАЗОВАТЕЛЬНОЕ
УЧРЕЖДЕНИЕ «ЩЕБЕТОВСКАЯ
ШКОЛА
им. М.А.МАКЕДОНСКОГО
г.ФЕОДОСИИ РЕСПУБЛИКИ
КРЫМ»

МУНИЦИПАЛЬНА БЮДЖЕТНА
ЗАГАЛЬНООСВІТНЯ
УСТАНОВА «ЩЕБЕТІВСЬКА
ШКОЛА
ім. М.А.МАКЕДОНСЬКОГО
м. ФЕОДОСІЇ
РЕСПУБЛІКИ КРИМ»

«КЪЫРЫМ ДЖУМХУРИЕТИ
ФЕОДОСИЯ ШЕЭРИНИНЪ
М.А. МАКЕДОНСКИЙ АДЫНА
ЩЕБЕТОВКА МЕКТЕБИ»
МУНИЦИПАЛЬ БЮДЖЕТ
УМУМТАСИЛЬ
МУЭССИСЕСИ

Республика Крым, 298187,
г. Феодосия, пгт. Щebetовка ул. Мира, 7

e-mail: school_shebetovka1@crimeaedu.ru
тел./факс 0(6562) 38390

ПРИКАЗ

01.08.2023г.

№ 219

О назначении лица, ответственного
за работу по организации обучения
детей ПДД и профилактике детского
дорожно-транспортного травматизма

В целях недопущения фактов дорожно-транспортных происшествий среди учащихся и активизации работы по профилактике детского дорожно-транспортного травматизма в 2023/2024 учебном году,

ПРИКАЗЫВАЮ:

1. Назначить ответственной за работу по организации обучения детей ПДД и профилактике детского дорожно-транспортного травматизма заместителя директора по воспитательной работе – Попсуй С.С.
2. Попсуй С.С. провести:
 - 2.1. Инструктивно-методическое совещание по планированию работы по профилактике ДДТТ с классными руководителями 1-11 классов;
 - 2.2. Организовать оформление дорожных карт учащимися 1-6 классов;
 - 2.3. Обеспечить участие классов во Всероссийских конкурсах, онлайн викторинах, интернет-олимпиадах на знание правил дорожного движения;
 - 2.4. Спланировать и организовать проведение месячника «Внимание – дети!»
3. Утвердить план работы по профилактике детского дорожно-транспортного травматизма МБОУ Щebetовская школа им. М.А. Македонского на 2023/2024 учебный год.
4. Утвердить план работы отряда «Юных инспекторов дорожного движения» на 2023/2024 учебный год.
5. Контроль за исполнением приказа оставляю за собой.

Директор

Л.С. Хламова

С приказом ознакомлена:

Попсуй С.С.

ПАМЯТКА

для планирования работы по предупреждению детского дорожно-транспортного травматизма и привития навыков безопасного поведения на дороге в Муниципальном бюджетном общеобразовательном учреждении «Щебетовская школа им. М.А. Македонского города Феодосии Республики Крым»

Планирование предусматривает:

- Работу с субъектами воспитательного процесса (преподавателем ОБЖ, классными руководителями, воспитателем ГПД, педагогами дополнительного образования, руководителем отряда ЮИД) по оказанию им методической помощи при организации мероприятий по изучению Правил дорожного движения.
- Активизацию работы по предупреждению несчастных случаев с детьми на улице, организацию работы отряда ЮИД по разъяснению среди школьников Правил поведения в общественных местах и предупреждению нарушений Правил дорожного движения.
- Создание и оборудование уголка безопасности движения, изготовление стендов, макетов улиц, перекрестков, светофоров, разработка методических, дидактических материалов и пособий для занятий со школьниками.
- Работу с родителями по разъяснению Правил дорожного движения в форме: собраний, совместных игровых программ, выставок-конкурсов творческих работ (рисунки, поделки).
- Пропаганду Правил дорожного движения через школьную стенгазету, видеофильмы, участие в городских конкурсах.
- Оформление методической копилки по организации и проведению месячника «Внимание, дети!».
- Постоянный контакт администрации МБОУ Щебетовская школа им. М.А. Македонского с инспектором ГИБДД Сагитовым В.Д. – необходимое условие плодотворной работы по изучению Правил дорожного движения и профилактике детского дорожно-транспортного травматизма.

**Программа работы
МБОУ Щебетовская школа им. М.А. Македонского
по профилактике детского дорожно-транспортного травматизма
и пропаганде Правил дорожного движения**

Анализ статистических данных о состоянии детского дорожно-транспортного травматизма по Республике Крым показал необходимость акцентирования внимания всех взрослых на главной ценности – жизни и здоровье ребенка.

Решение такой приоритетной задачи образовательного учреждения, как охрана жизни и здоровья детей, предполагает формирование у обучающихся устойчивых навыков безопасного поведения на дорогах и улицах с помощью изучения Правил дорожного движения, их практической отработки в урочной и внеурочной деятельности.

Охрана здоровья и жизни детей предполагает организацию обучения Правилам дорожного движения, основам безопасности жизнедеятельности таким образом, чтобы у каждого ребенка сформировалась жизненно важная потребность не только в изучении, но и соблюдении Правил дорожного движения.

Цель программы: создать условия для формирования у школьников устойчивых навыков безопасного поведения на улицах и дорогах.

Задачи:

1. Сформировать у учащихся устойчивые навыки соблюдения и выполнения Правил дорожного движения.
2. Применять современные формы и методы обучения и воспитания детей, инновационные технологии, направленные на предупреждение несчастных случаев на улицах и во дворах.
3. Развивать у детей и подростков чувство ответственности за свои действия и поступки.
4. Распространять среди педагогов школы передовой опыт по обучению учащихся навыкам безопасного поведения на дороге.
5. Поддерживать среди родителей обучающихся устойчивый интерес к безопасности и здоровью детей как участников дорожного движения.
6. Укреплять взаимодействие между школой и ГИБДД с целью профилактики детского дорожно-транспортного травматизма.

Способы реализации программы:

1. Уроки по Правилам дорожного движения посредством таких предметов как «Окружающий мир», ОБЖ.
2. Тематические классные часы по ПДД (1 раз в месяц).
3. Общешкольные внеклассные мероприятия, в том числе и открытые.
4. Беседы, викторины, конкурсы, выставки рисунков и плакатов по ПДД.
5. Встречи с сотрудниками ГИБДД.
6. Обсуждение вопросов БДД на педагогических советах.
7. Обсуждение вопросов БДД и профилактики ДТП на совещании при директоре.
8. Участие в городских мероприятиях по пропаганде БДД и профилактике ДТП.
9. Контроль за проведением уроков по изучению ПДД (ОБЖ, Окружающий мир).
10. Выставка книг в школьной библиотеке.
11. Проведение тестов на знание ПДД.
12. Проведение индивидуальных и групповых бесед с детьми, нарушающими и склонными к нарушению ПДД.
13. Регистрация и расследование нарушений ПДД, совершенных учащимися.

14. Проведение инструктажей по соблюдению ПДД и предотвращению ДТП.
15. Изучение элективного курса «Изучаем ПДД» в 1 – 9 классах в рамках внеурочной деятельности.

Направления работы

Работа с учащимися:

1. Беседы на классных часах.
2. Участие во внешкольных мероприятиях.
3. Помощь в подготовке к городским и республиканским мероприятиям по БДД.

Работа с педагогическим коллективом:

1. Выступления на педагогических советах с информацией о состоянии детского дорожно-транспортного травматизма.
2. Совместное планирование работы по БДД и профилактике ДТП.
3. Обсуждение вопросов БДД на совещаниях при директоре.
4. Выступления сотрудников ГИБДД на семинарах классных руководителей по вопросам обучения детей и подростков Правилам дорожного движения.

3. Работа с родителями:

1. Выступления по проблеме БДД на родительских собраниях.
2. Индивидуальные консультации для родителей.

Ожидаемые результаты:

- Повышение культуры безопасного поведения на дорогах у учащихся школы.
- Снижение детского дорожно-транспортного травматизма.
- Тесное сотрудничество со структурами, обеспечивающими безопасность личности.
- Наличие у учащихся основ теоретических знаний и практических умений, относящихся к сфере обеспечения дорожной безопасности.

Предполагаемый результат

Снижение количества ДТП с участием детей, вовлечение учащихся в работу по пропаганде ПДД. Сформированность у учащихся знаний и умений по ПДД. Сознательное отношение к своей жизни и здоровью.

Знания, умения и навыки учащихся по ПДД

2-4 классы:

- знание ПДД для пешеходов и пассажиров;
- знания и навыки поведения на улице (переход проезжей части, движение на перекрестках; правила движения по дороге в населенном пункте и вне его);
- знание сигналов светофора и регулировщика, действия пешеходов, правила перехода регулируемого и нерегулируемого перекрестков;
- правила пользования транспортными средствами (автобус, автомобиль, трамвай, троллейбус), правила ожидания транспорта на остановке, правила посадки и высадки);
- знание дорожных знаков, линий дорожной разметки проезжей части улицы;
- навыки движения по улицам посёлка с соблюдением ПДД.

5-11 классы:

К уже имеющимся знаниям, умениям и навыкам пешеходов и пассажиров добавляются:

- знание ПДД для велосипедистов (правила передвижения на велосипеде по улицам и дорогам вне населенного пункта);
- положение велосипедиста на проезжей части;
- сознательное осознание себя как пешехода, пассажира, водителя транспортного средства;
- знания в области оказания первой доврачебной помощи;
- знания и умения по ПДД для водителей транспортных средств (автомобиль, мотоцикл).

«Утверждаю»
 Директор МБОУ Щебетовская школа им.
 М.А. Македонского
 _____ Л.С. Хламова
 «01» августа 2023 года

ПЛАН

работы по профилактике детского дорожно-транспортного травматизма
 Муниципального бюджетного общеобразовательного учреждения
 «Щебетовская школа им. М.А. Македонского г. Феодосии Республики Крым»
 на 2023/2024 учебный год

| № | Мероприятия | Дата проведения | Ответственный | Отметка о выполнении |
|---|---|-----------------|---|----------------------|
| 1. Организационно-методическая работа | | | | |
| 1. | Планирование педагогического совета по вопросу «Профилактика детского дорожно-транспортного травматизма» | Август | Администрация школы | |
| 2. | Обновление школьного информационного уголка по безопасности дорожного движения | Август | МО учителей начальных классов | |
| 3. | Оформление классных уголков безопасности | Сентябрь | Классные руководители 1-11 классов | |
| 4. | Обновление папки методической литературы по обучению детей дорожной безопасности | В течение года | Заместитель директора по ВР – Попсуй С.С. Библиотекарь – Зибицкая С.Г. | |
| 5. | Оборудование островка безопасности дорожными знаками | Сентябрь | Заместитель директора по АХЧ – Воробьева И.В. | |
| 2. Работа с педагогическим коллективом | | | | |
| 1. | Рассмотрение вопроса «Профилактика детского дорожно-транспортного травматизма» на заседании педагогического совета | Август | Администрация школы | |
| 2. | Ознакомление педагогического коллектива и родительского актива с требованиями ГИБДД об оснащении учащихся световозвращающими элементами | Август | Администрация школы Классные руководители 1-11 классов | |
| 3. | Семинар с классными руководителями по вопросам профилактики детского дорожно-транспортного травматизма | 2 раза в год | Заместитель директора по ВР – Попсуй С.С. | |
| 4. | Итоговое совещание о состоянии травматизма в МБОУ Щебетовская школа им. М.А. Македонского | Май | Администрация | |

| 3. Работа с детьми | | | | |
|--------------------|---|--|---|--|
| 1. | Проведение месячника по профилактике ДТТ «Внимание - дети!» | Сентябрь | Администрация школы Классные руководители 1-11 классов | |
| 2. | Разработка безопасных индивидуальных маршрутов движения детей из дома в школу и обратно | Сентябрь | Классные руководители 1-11 классов, родительские комитеты | |
| 3. | Изготовление и ознакомление учащихся с «Памятками для пешеходов» | Сентябрь | Классные руководители 11 классов | |
| 4. | Открытое внеклассное мероприятие для учащихся начальной школы «Посвящение в юные пешеходы» | Сентябрь | Классные руководители 1-х классов | |
| 5. | Инструктажи по правилам безопасного поведения на дороге, в транспорте во время поездок, походов, экскурсий, на каникулах | Перед каникулам и | Классные руководители 1-11 классов | |
| 6. | Тематические классные часы: <ul style="list-style-type: none"> ▪ «Твой безопасный маршрут» ▪ «Самый главный на дороге - это дядя Светофор!» ▪ «Соблюдение правил дорожного движения – залог твоей безопасности» ▪ «Дорожные знаки и дополнительные средства информации» ▪ «Ответственность за нарушения правил дорожного движения» ▪ «Зимние дороги: особенности движения транспортных средств и пешеходов в зимний период»» ▪ «Пешеходные переходы» ▪ «Ситуации на дорогах способствующие возникновению ДТП» ▪ «Улицы и движение в населенном пункте» ▪ «Транспорт и дети во дворе» ▪ «Дорожно-транспортные происшествия: виды происшествий. Причины их возникновения. Как правильно вести себя на улице, чтоб не произошло несчастье» ▪ «Я – пешеход!» ▪ «ДТП и их последствия» ▪ «Знаем ли мы правила дорожного движения?» | Сентябрь Октябрь Октябрь Ноябрь Ноябрь Декабрь Февраль Февраль Март Март Апрель Апрель Апрель Апрель Май | Классные руководители: 1-11 классов 1-4 классов 5-11 классы 1-4 классов 5-11 классов 1-11 классов 1-4 классов 5-11 классов 1-4 классов 5-11 классов 1-4 классов 1-4 классы 5-11 классов 1-11 классы | |
| 7. | Работа кружка «Светофорик» | В течение года | Руководитель кружка – Васильевский И.А. | |

| | | | | |
|-----|---|-------------------------------------|--|--|
| 8. | Виртуальная экскурсия по пгт. Щебетовка с целью изучения дорожно-транспортной обстановки и правил дорожного движения | В течение года | Классные руководители 1-11 классов | |
| 9. | Беседы инспектора ГИБДД по профилактике дорожно-транспортного травматизма | В течение года | Заместитель директора по ВР – Попсуй С.С. Инспектор ГИБДД – Сагитов В.Д. | |
| 10. | Тематический утренник: «Красный, жёлтый, зелёный» | Март | Руководитель кружка «Светофорик» – Васильевский И. А. Классные руководители – 1-4 классов | |
| 11. | Участие в городском конкурсе «Безопасное колесо» | По плану городских мероприятий | Администрация школы Руководитель кружка «Светофорик» – Васильевский И.А. | |
| 12. | Проведение «Минутки» по профилактике несчастных случаев на дороге | Ежедневно, в конце последнего урока | Учителя-предметники | |
| 13. | Весенний КВЕСТ «Знатоки правил дорожного движения» | Апрель | Отряд ЮИДД Классные руководители – 1-5 классов | |
| 14. | Проведение конкурсов рисунков «Правила дорожные знать каждому положено», «Соблюдать правила дорожного движения - сохранить себе жизнь!» | В течение года | Классные руководители 1-11 классов Школьное самоуправление, отряд ЮИДД | |
| 15. | Проведение мероприятий по безопасности дорожного движения на летней тематической площадке | Июнь | Ответственный лагеря Учителя начальной школы | |

4. Работа с родителями

| | | | | |
|----|--|------------------|---|--|
| 1. | Школьное родительское собрание: «Состояние детского ДТТ, его причины и профилактика в семье и школе» | Сентябрь | Администрация Инспектор ГИБДД – Сагитов В.Д. | |
| 2. | Изготовление «Памяток родителям» для обучения детей дисциплинированному поведению на дорогах | Сентябрь-октябрь | Классные руководители 1-11 классов | |
| 3. | Проведение тематических классных родительских собраний с повесткой: «Безопасность вашего ребёнка на дорогах» | Перед каникулами | Классные руководители 1-11 классов | |
| 4. | Анкетирование родителей начальной школы по безопасному поведению детей на дорогах | Февраль | Классные руководители 1-11 классов Администрация школы | |

| | | | | |
|----|---|---|---|--|
| 5. | <p>Родительский всеобуч: «Роль семьи в профилактике детского дорожно-транспортного травматизма» «Что нужно знать детям и родителям о ПДД» «Как должны вести себя взрослые, находясь на улице с ребенком» «Опасные ситуации на дорогах» "Велосипеды у детей - ответственность родителей" «Воспитание грамотных и уважительных участников дорожного движения» «Ответственность за нарушения ПДД»</p> | <p>В течение года (по графику родительских собраний)</p> | <p>Классные руководители 1-11 классов</p> | |
|----|---|---|---|--|

Заместитель директора по ВР

С.С. Попсуй

Организация работы по предупреждению ДДТТ

Работа по предупреждению ДДТТ в начальных классах в планах классного руководителя (количество часов) - 1 раз в месяц.

Работа по предупреждению ДДТТ в планах классного руководителя основной и средней школы (количество часов) - 1 раз в месяц.

Количество занятий по БДД в 1-11 классах:

| | |
|-----|---------|
| 1-А | 33 часа |
| 1-Б | 33 часа |
| 2-А | 34 часа |
| 2-Б | 34 часа |
| 3-А | 34 часа |
| 3-Б | 34 часа |
| 4-А | 34 часа |
| 4-Б | 34 часа |
| 5-А | 34 часа |
| 5-Б | 34 часа |
| 6-А | 34 часа |
| 6-Б | 34 часа |
| 7 | 34 часа |
| 8-А | 34 часа |
| 8-Б | 34 часа |
| 9-А | 34 часа |
| 9-Б | 34 часа |
| 10 | 9 часов |
| 11 | 9 часов |

Методы проведения обучения по БДД: уроки, классные часы, внеурочная деятельность (элективные курсы), игры, утренники, проведение ежедневных пятиминуток-напоминаний по БДД в конце последнего урока согласно расписанию и перед выходом на мероприятия, проводимые за пределами школы.

ПАМЯТКА ДЛЯ КЛАССНОГО РУКОВОДИТЕЛЯ

ДЕТЯМ НЕОБХОДИМО ЗНАТЬ!

Жди, пока автобус или другое транспортное средство отъедет на безопасное расстояние, или переходи в другом месте, где дорога хорошо просматривается в обе стороны.

Прежде чем перейти дорогу, остановись, посмотри налево и на право, потом еще раз налево, и, убедившись в безопасности, переходи дорогу, постоянно контролируя ситуацию.

Красный сигнал светофора – запрещающий, так как с другой стороны горит зеленый для машин. Желтый – знак внимания, предупреждающий о смене сигналов светофора. Для пешехода желтый сигнал также является запрещающим, так как на желтый сигнал машинам разрешено закончить проезд перекрестка. Зеленый разрешает движение, но, прежде чем выйти на проезжую часть дороги, необходимо убедиться в том, что все машины остановились. Желтый мигающий сигнал светофора информирует о том, что перекресток нерегулируемый. Поэтому, прежде чем перейти дорогу, убедитесь в собственной безопасности.

Необходимо рассчитать переход так, чтобы не останавливаться на середине дороги. Но если уже попал в такую ситуацию, то стой на середине дороги, на осевой линии, разделяющей транспортные потоки противоположных направлений, или на «направляющем островке», и не делай шаги ни вперед, ни назад, не оценив ситуацию, чтобы водитель успел принять решение, как лучше тебя объехать.

Выходя из подъезда, уже будь внимателен и осторожен. Играй подальше от дороги, там, где нет машин.

Не используйте для показа старые знаки на желтом фоне.

Не путайте группы знаков, правильно называйте дорожные знаки и информацию, которую несет в себе тот или иной дорожный знак. Например, часто путают значение знаков 1.20 и 5.16.1. Они оба имеют одинаковое название «Пешеходный переход», но знак 1.20 (треугольный с красной каймой) относится к группе предупреждающих знаков и предупреждает водителя, что впереди – знак 5.16.1 и пешеходный переход. А знак 5.16.1 (квадратный синий), имеющий то же название, относится к группе информационно-указательных и указывает пешеходам, что через дорогу надо переходить именно здесь.

Необходимо начинать обучение детей со знаков, актуальных для юных участников дорожного движения. В первую очередь, дети должны знать значение знаков: «Пешеходный переход» (подземный и надземный), «Движение пешеходов запрещено», «Пешеходная дорожка», «Дети», «Движение на велосипедах запрещено», «Пересечение с велосипедной дорожкой», «Велосипедная дорожка».

- Дорожный знак «ДЕТИ» вовсе не предусматривает переход через дорогу именно в месте его установки, а лишь информирует водителя о том, что на дороге могут неожиданно появиться дети, так как рядом школа, детский сад или другое учреждение, и возможно неожиданное появление детей на дороге.

**План
проведения лекции по предупреждению
детского дорожно-транспортного травматизма**

1. Вступительная часть о необходимости и важности выполнения правил дорожной безопасности - 5 мин.
2. Статистика и анализ ДТП и детского дорожно-транспортного травматизма в стране и Республике Крым- 5 мин.
3. Программные требования по обучению школьников БДД в рамках программы ОБЖ (Элементы дороги в городе, сельской местности; участники движения; виды пешеходных переходов; дорожные знаки; светофорное регулирование) - 20 мин.
4. Просмотр роликов для детей (с ошибками) - 10 мин.
5. Рефлексия. Раздача наглядной агитации - 5 мин.

Итого - 45 мин.

Выписки из Правил дорожного движения
Российской Федерации
ПКМ РФ № 1090 от 23.10.1993 года

Обязанности пешеходов

Пешеходы должны двигаться по тротуарам или пешеходным дорожкам, а при их отсутствии - по обочинам. Пешеходы, перевозящие или переносящие громоздкие предметы, а также лица, передвигающиеся в инвалидных колясках без двигателя, могут двигаться по краю проезжей части, если их движение по тротуарам или обочинам создает помехи для других пешеходов.

При отсутствии тротуаров, пешеходных дорожек или обочин, а также в случае невозможности двигаться по ним пешеходы могут двигаться по велосипедной дорожке или идти в один ряд по краю проезжей части (на дорогах с разделительной полосой - по внешнему краю проезжей части).

При движении по краю проезжей части пешеходы должны идти навстречу движению транспортных средств. Лица, передвигающиеся в инвалидных колясках без двигателя, ведущие мотоцикл, мопед, велосипед, в этих случаях должны следовать по ходу движения транспортных средств.

(в ред. Постановления Правительства РФ от 14.12.2005 N 767)

При движении по обочинам или краю проезжей части в темное время суток или в условиях недостаточной видимости пешеходам рекомендуется иметь при себе предметы со световозвращающими элементами и обеспечивать видимость этих предметов водителями транспортных средств.

(абзац введен Постановлением Правительства РФ от 14.12.2005 N 767)

Движение организованных пеших колонн по проезжей части разрешается только по направлению движения транспортных средств по правой стороне не более чем по четыре человека в ряд. Спереди и сзади колонны с левой стороны должны находиться сопровождающие с красными флажками, а в темное время суток и в условиях недостаточной видимости - с включенными фонарями: спереди - белого цвета, сзади - красного.

Группы детей разрешается водить только по тротуарам и пешеходным дорожкам, а при их отсутствии - и по обочинам, но лишь в светлое время суток и только в сопровождении взрослых.

Обязанности пассажиров

Пассажиры обязаны:

при поездке на транспортном средстве, оборудованном ремнями безопасности, быть пристегнутым ими, а при поездке на мотоцикле – быть в застегнутом мотошлеме;

посадку и высадку производить со стороны тротуара или обочины и только после полной остановки транспортного средства.

Если посадка и высадка невозможна со стороны тротуара или обочины, она может осуществляться со стороны проезжей части при условии, что это будет безопасно и не создаст помех другим участникам движения.

2. Общие обязанности водителей

2.1.2. При движении на транспортном средстве, оборудованном ремнями безопасности, быть пристегнутым и не перевозить пассажиров, не пристегнутых ремнями (допускается не пристегиваться ремнями обучающему вождению, когда транспортным средством управляет обучаемый, а в населенных пунктах, кроме того, водителям и пассажирам автомобилей оперативных служб, имеющих специальные цветографические схемы, нанесенные на

наружные поверхности). При управлении мотоциклом быть в застегнутом мотошлеме и не перевозить пассажиров без застегнутого мотошлема.

Учебная езда

21.4. Обучаемому на автомобиле должно быть не менее 16 лет, а на мотоцикле – не менее 14 лет.

Перевозка людей

22.2. Перевозка людей в кузове грузового автомобиля с бортовой платформой разрешается, если он оборудован в соответствии с Основными положениями, при этом перевозка детей допускается только в исключительных случаях.

22.6. Организованная перевозка группы детей должна осуществляться в соответствии со специальными правилами в автобусе или грузовом автомобиле с кузовом-фургоном, имеющих опознавательные знаки «Перевозка детей». При этом с детьми должен находиться взрослый сопровождающий.

22.9. Перевозка детей допускается при условии обеспечения их безопасности с учетом особенностей конструкции транспортного средства.

Перевозка детей до 12-летнего возраста в транспортных средствах, оборудованных ремнями безопасности, должна осуществляться с использованием специальных детских удерживающих устройств, соответствующих весу и росту ребенка, или иных средств, позволяющих пристегнуть ребенка с помощью ремней безопасности, предусмотренных конструкцией транспортного средства, а на переднем сиденье легкового автомобиля – только с использованием специальных детских удерживающих устройств.

Запрещается перевозить детей до 12-летнего возраста на заднем сиденье мотоцикла.

24. Дополнительные требования к движению велосипедов, мопедов, гужевых повозок, а также прогону животных

24.3. Водителям велосипеда и мопеда запрещается: ездить, не держась за руль хотя бы одной рукой;

перевозить пассажиров, кроме ребенка в возрасте до 7 лет на дополнительном сиденье, оборудованном надежными подножками;

перевозить груз, который выступает более чем на 0,5 м по длине или ширине за габариты, или груз, мешающий управлению;

двигаться по дороге при наличии рядом велосипедной дорожки; поворачивать налево или разворачиваться на дорогах с трамвайным движением и на дорогах, имеющих более одной полосы для движения в данном направлении.

Запрещается буксировка велосипедов и мопедов, а также велосипедами и мопедами, кроме буксировки прицепа, предназначенного для эксплуатации с велосипедом или мопедом.

УТВЕРЖДЕНЫ
постановлением
Правительства Российской Федерации
от 23 сентября 2020 г. N 1527

Правила организованной перевозки группы детей автобусами

1. Настоящие Правила определяют требования, предъявляемые при организации и осуществлении организованной перевозки группы детей автобусами в городском, пригородном и междугородном сообщении.

2. Для целей настоящих Правил:

понятия "фрагтовщик", "фрагтователь" и "договор фрагтования" используются в значениях, предусмотренных Федеральным законом "Устав автомобильного транспорта и городского наземного электрического транспорта";

понятие "организованная перевозка группы детей" используется в значении, предусмотренном Правилами дорожного движения Российской Федерации, утвержденными постановлением Совета Министров - Правительства Российской Федерации от 23 октября 1993 г. N 1090 "О правилах дорожного движения";

понятие "медицинский работник" используется в значении, предусмотренном Федеральным законом "Об основах охраны здоровья граждан в Российской Федерации", в отношении медицинских работников с высшим и средним профессиональным (медицинским) образованием.

3. В случае если организованная перевозка группы детей осуществляется 1 автобусом или 2 автобусами, перед началом осуществления такой перевозки в подразделение Государственной инспекции безопасности дорожного движения территориального органа Министерства внутренних дел Российской Федерации (далее - подразделение Госавтоинспекции) на районном уровне по месту начала организованной перевозки группы детей подается уведомление об организованной перевозке группы детей.

В случае если указанная перевозка осуществляется 3 автобусами и более, перед началом осуществления такой перевозки подается заявка на сопровождение автобусов патрульным автомобилем (патрульными автомобилями) подразделения Госавтоинспекции:

при необходимости организации сопровождения по дорогам общего пользования, расположенным на территории нескольких муниципальных образований в пределах субъекта Российской Федерации, закрытых административно-территориальных образований, нескольких субъектов Российской Федерации, - в подразделение Госавтоинспекции на региональном уровне по месту начала организованной перевозки группы детей либо Центр специального назначения в области обеспечения безопасности дорожного движения Министерства внутренних дел Российской Федерации, Главное управление по обеспечению безопасности дорожного движения Министерства внутренних дел Российской Федерации;

при необходимости организации сопровождения по дорогам общего пользования, расположенным в пределах районов, городов и иных муниципальных образований, закрытых административно-территориальных образований, комплекса "Байконур", - в подразделение Госавтоинспекции на районном уровне по месту начала организованной перевозки группы детей.

4. Предусмотренное пунктом 3 настоящих Правил уведомление подается лицом, планирующим организованную перевозку группы детей (далее - организатор перевозки), в том числе фрахтователем или фрахтовщиком (если перевозка осуществляется по договору фрахтования), в соответствии с формой, установленной Министерством внутренних дел Российской Федерации, с учетом положений настоящих Правил.

Предусмотренная пунктом 3 настоящих Правил заявка подается организатором перевозки, в том числе фрахтователем или фрахтовщиком (если перевозка осуществляется по договору фрахтования), в соответствии с Положением о сопровождении транспортных средств автомобилями Государственной инспекции безопасности дорожного движения Министерства внутренних дел Российской Федерации и военной автомобильной инспекции, утвержденным постановлением Правительства Российской Федерации от 17 января 2007 г. N 20 "Об утверждении Положения о сопровождении транспортных средств автомобилями Государственной инспекции безопасности дорожного движения Министерства внутренних дел Российской Федерации и военной автомобильной инспекции".

5. Подача уведомления об организованной перевозке группы детей осуществляется не позднее 48 часов до начала перевозки в междугородном сообщении и не позднее 24 часов до начала перевозок в городском и пригородном сообщениях.

6. Уведомление об организованной перевозке группы детей может подаваться в отношении нескольких планируемых организованных перевозок группы детей по одному и тому же маршруту с указанием дат и времени осуществления таких перевозок.

Такое уведомление подается до начала первой из указанных в нем перевозок.

7. Если согласно графику движения время следования автобуса при организованной перевозке группы детей превышает 4 часа, в состав указанной группы не допускается включение детей возрастом до 7 лет.

8. Организатор перевозки назначает в каждый автобус, используемый для организованной перевозки группы детей, лиц, сопровождающих детей в течение всей поездки (далее - сопровождающие лица). Если группа включает более 20 детей, минимальное количество сопровождающих лиц определяется из расчета их нахождения у каждой предназначенной для посадки (высадки) детей двери автобуса. Допускается назначение одного сопровождающего лица, если группа включает 20 и менее детей и если посадка (высадка) детей осуществляется через одну дверь автобуса.

9. Если в автобусе находятся несколько сопровождающих лиц, организатор перевозки назначает из них ответственного за организованную перевозку группы детей по соответствующему автобусу, который осуществляет координацию действий водителя (водителей) и других сопровождающих лиц в указанном автобусе.

10. Если для организованной перевозки группы детей используется 2 автобуса и более, организатор перевозки назначает старшего ответственного за организованную перевозку группы детей, который осуществляет координацию действий водителей данных автобусов и ответственных по данным автобусам.

11. Если продолжительность организованной перевозки группы детей превышает 12 часов и для ее осуществления используется 3 автобуса и более, организатор перевозки обеспечивает сопровождение такой группы детей медицинским работником. В указанном случае организованная перевозка группы детей без медицинского работника не допускается.

12. В ночное время (с 23 часов до 6 часов) допускаются организованная перевозка группы детей к железнодорожным вокзалам, аэропортам и от них, завершение организованной

перевозки группы детей (доставка до конечного пункта назначения, определенного графиком движения, или до места ночного отдыха) при незапланированном отклонении от графика движения (при задержке в пути), а также организованная перевозка группы детей, осуществляемая на основании правовых актов высших исполнительных органов государственной власти субъектов Российской Федерации. При этом после 23 часов расстояние перевозки не должно превышать 100 километров.

13. Организатор перевозки составляет список лиц помимо водителя (водителей), которым разрешается находиться в автобусе в процессе перевозки (далее - список), включающий в том числе:

детей, включенных в состав группы, с указанием фамилии, имени, отчества (при наличии), возраста или даты рождения каждого ребенка, а также номеров контактных телефонов его родителей (законных представителей);

сопровождающих лиц с указанием их фамилии, имени, отчества (при наличии) и номера контактного телефона;

медицинского работника с указанием его фамилии, имени, отчества (при наличии) и номера контактного телефона.

Во время осуществления организованной перевозки группы детей у ответственного за организованную перевозку группы детей или старшего ответственного за организованную перевозку группы детей должны находиться копия уведомления о принятии отрицательного решения по результатам рассмотрения заявки на сопровождение автобусов автомобилем (автомобилями) подразделения Госавтоинспекции (при принятии такого решения) или уведомления об организованной перевозке группы детей и список, предусмотренный настоящим пунктом.

14. В случае неявки ребенка или иного лица, включенного в список, сведения о нем вычеркиваются из списка. Нахождение в автобусе помимо водителя (водителей) иных лиц, кроме тех, которые указаны в списках, не допускается. Контроль за соблюдением указанных требований возлагается на сопровождающих лиц.

15. Список, содержащий корректировки, считается действительным, если он заверен подписью лица, назначенного:

ответственным за организованную перевозку группы детей, если для осуществления организованной перевозки группы детей используется 1 автобус;

старшим ответственным за организованную перевозку группы детей, если для осуществления организованной перевозки группы детей используется 2 автобуса и более.

16. Для осуществления организованной перевозки группы детей используется автобус, оборудованный ремнями безопасности.

17. К управлению автобусами, осуществляющими организованную перевозку группы детей, допускаются водители:

а) имеющие на дату начала организованной перевозки группы детей стаж работы в качестве водителя транспортного средства категории "D" не менее одного года из последних 2 лет;

б) прошедшие предрейсовый инструктаж в соответствии с правилами обеспечения безопасности перевозок автомобильным транспортом и городским наземным электрическим транспортом, утвержденными Министерством транспорта Российской Федерации в соответствии с абзацем вторым пункта 2 статьи 20 Федерального закона "О безопасности дорожного движения";

в) не привлекавшиеся в течение одного года до начала организованной перевозки группы детей к административной ответственности в виде лишения права управления транспортным средством или административного ареста за административные правонарушения в области дорожного движения.

18. При осуществлении организованной перевозки группы детей водитель обязан иметь при себе договор фрахтования (если организованная перевозка группы детей осуществляется по договору фрахтования) и документ, составленный в произвольной форме, содержащий сведения о маршруте перевозки, в том числе о:

- а) пункте отправления;
- б) промежуточных пунктах посадки (высадки) (если имеются) детей и иных лиц, участвующих в организованной перевозке группы детей;
- в) пункте назначения;
- г) местах остановок для приема пищи, кратковременного отдыха, ночного отдыха (при многодневных поездках) - в случае организованной перевозки группы детей в междугородном сообщении.

19. В случае задержки отправления автобусов, осуществляющих организованную перевозку группы детей, организатор перевозки уведомляет об этом родителей (законных представителей) детей и иных лиц, участвующих в организованной перевозке группы детей, а также подразделение Госавтоинспекции, если им принималось решение о сопровождении данных автобусов патрульным автомобилем (патрульными автомобилями).

20. Во время движения автобуса дети должны быть пристегнуты к креслам ремнями безопасности, отрегулированными в соответствии с руководством по эксплуатации транспортного средства. Контроль за соблюдением указанного требования возлагается на сопровождающих лиц.

21. При движении автобуса, осуществляющего организованную перевозку группы детей, на его крыше или над ней должен быть включен маячок желтого или оранжевого цвета, обеспечивающий угол видимости в горизонтальной плоскости, равный 360 градусам.

22. В случае невозможности осуществления или продолжения осуществления организованной перевозки группы детей вследствие дорожно-транспортного происшествия, технической неисправности автобуса, болезни (травмы) водителя, возникших в процессе такой перевозки, либо выявления факта несоответствия автобуса требованиям настоящих Правил, либо выявления факта несоответствия водителя требованиям пункта 17 настоящих Правил организатор перевозки или фрахтовщик (при организованной перевозке группы детей по договору фрахтования) обязан принять меры по замене автобуса и (или) водителя.

Подменный автобус должен соответствовать требованиям пункта 16 настоящих Правил, а подменный водитель - требованиям пункта 17 настоящих Правил.

При прибытии подменного автобуса и (или) подменного водителя документы, указанные в пункте 18 настоящих Правил, передаются водителю этого автобуса. Водителем и ответственным (старшим ответственным) за организованную перевозку группы детей составляется акт замены автобуса и (или) водителя в произвольной форме с указанием причин замены автобуса и (или) водителя, даты и времени замены автобуса и (или) водителя, фамилий, имен, отчеств (при наличии) и номеров контактных телефонов лиц, подписавших такой акт.

23. Оригиналы документов, указанных в пунктах 3, 13 и 18 настоящих Правил, хранятся организатором перевозки в течение 3 лет со дня завершения каждой организованной перевозки группы детей, во время которой произошло дорожно-транспортное происшествие, в результате которого пострадали дети, в иных случаях - в течение 90 календарных дней.

**ИНСТРУКЦИЯ
ПЕДАГОГА, ОТВЕТСТВЕННОГО ЗА ОРГАНИЗАЦИЮ РАБОТЫ
ПО ПРОФИЛАКТИКЕ ДЕТСКОГО ДОРОЖНО-ТРАНСПОРТНОГО
ТРАВМАТИЗМА В МБОУ ЩЕБЕТОВСКАЯ ШКОЛА ИМ.М.А.МАКЕДОНСКОГО**

Педагог, ответственный за организацию профилактики ДДТТ, назначается приказом директора МБОУ Щебетовская школа им. М.А. Македонского перед началом учебного года.

Это может быть заместитель директора по учебно-воспитательной работе, учитель начальных классов или предмета «ОБЖ», руководитель отряда (кружка) ЮИД или любой педагог (на усмотрение директора), владеющий соответствующими знаниями или прошедший курсы повышения квалификации по обучению школьников правилам дорожного движения.

Педагог (инструктор по безопасности дорожного движения) руководствуется в своей работе Законом Российской Федерации «О безопасности дорожного движения», «Правилами дорожного движения Российской Федерации» (новая редакция с внесенными дополнениями и изменениями), другими нормативными правовыми актами. Работа осуществляется в тесном контакте с инспектором по пропаганде или сотрудником Госавтоинспекции, закрепленным за МБОУ Щебетовская школа им. М.А. Македонского приказом начальника Госавтоинспекции.

В обязанности педагога, ответственного за организацию профилактики ДДТТ, входит следующее:

- организация работы в МБОУ Щебетовская школа им. М.А. Македонского по профилактике ДДТТ в соответствии с планом совместной работы Госавтоинспекции. План рассматривается на педагогическом совете и утверждается директором, а совместные планы проведения профилактических мероприятий – еще и руководителями соответствующих организаций;
- осуществление контроля за выполнением учебного плана и программы занятий по ПДД в образовательном процессе;
- осуществление постоянного контакта с подразделением пропаганды Госавтоинспекции в:
 1. организации совместных профилактических мероприятий с учащимися и их родителями;
 2. оформлении «уголка безопасности», кабинета ОБЖ;
 3. обеспечении учащихся памятками;
 4. техническом оборудовании автоплощадки (автогородка).
- систематическое информирование педагогического коллектива и родителей о состоянии аварийности: количестве ДТП с участием детей, анализе причин и условий, способствующих возникновению ДТП, сроках проведения профилактических мероприятий, их участниках;
- разработка совместно с сотрудником Госавтоинспекции схемы маршрута безопасного передвижения учащихся по территории, прилегающей к МБОУ Щебетовская школа им. М.А. Македонского. Контроль постоянного обновления информации по данной схеме;
- организация работы отряда (кружка) ЮИДД, участие в разработке положений, инструкций по проведению его работы.

ТЕХНОЛОГИЯ ПРОВЕДЕНИЯ «ПЯТИМИНУТКИ» ПО БЕЗОПАСНОСТИ ДВИЖЕНИЯ

«Пятиминутка» - это кратковременное занятие по безопасности движения (1-2 минуты), которое проводится педагогом непосредственно перед тем, как дети пойдут домой (группы продленного дня), или в конце последнего урока в начальных классах.

Цель «пятиминутки» - повлиять на процесс стихийного формирования навыков поведения на улице во время движения по ней путем создания у детей соответствующей установки, ориентировки мышления на вопросы «дороги» и «безопасности». Ребенок, выйдя на улицу, осознанно или неосознанно изучает ее, познавая «секреты». Улица лишь на первый взгляд проста, а в действительности сложна, имеет ряд «ловушек» - обманчивых ситуаций.

МЕТОДИКА ПРОВЕДЕНИЯ «ПЯТИМИНУТКИ»

Внимание детей переключается на вопросы безопасности движения путем разбора проблемного вопроса. Выслушав мнение нескольких детей по поставленному вопросу, учитель (воспитатель) поправляет их и дает свое объяснение. Важно создание ситуации столкновения мнений, спора, разнообразия объяснения одного и того же явления детьми.

За день в образовательном учреждении ребенок получает полезные сведения по безопасности движения, рассмотренные в проблемной и занимательной форме.

Продолжением «пятиминутки», ее практическим приложением является движение детей из образовательного учреждения по улице.

Детям предлагаются задания по наблюдению обстановки на улице (за движением автомобилей, пешеходов на остановках, перекрестках, обращение внимания по пути на различные предметы, мешающие обзору улицы).

Родители, сопровождающие детей, в процессе движения домой используют наблюдение и правильно оценивают обстановку, задавая детям вопрос.

«Утверждаю»
Директор МБОУ Щебетовская школа
им. М.А. Македонского
_____ Л.С. Хламова
«19» августа 2020 года

ПОЛОЖЕНИЕ ОБ ОТРЯДЕ ЮНЫХ ИНСПЕКТОРОВ ДОРОЖНОГО ДВИЖЕНИЯ

I. Общие положения

Отряд юных инспекторов дорожного движения - добровольное объединение школьников, которое создается с целью воспитания в них гражданственности, высокой общей культуры, коллективизма, профессиональной ориентации, широкого привлечения их к организации пропаганды безопасного поведения среди детей младшего и среднего возраста.

Основными задачами отряда ЮИДД являются:

- активное содействие школе в выработке у школьников активной жизненной позиции;
- изучение правил безопасного поведения на дорогах и улицах, овладение навыками проведения работы по пропаганде правил дорожного движения и организации этой работы среди детей;
- овладение умениями оказания первой помощи пострадавшим при дорожно-транспортных происшествиях.

Отряд юных инспекторов дорожного движения создается из числа школьников МБОУ Щебетовская школа им. М.А. Македонского.

II. Основные направления работы отряда юных инспекторов дорожного движения:

1. Воспитание у членов отряда ЮИДД преданности своей Родине на героических, боевых и трудовых традициях российской милиции, гуманного отношения к людям, чувства товарищества.
2. Углубленное изучение правил дорожного движения, овладение методами предупреждения детского дорожно-транспортного травматизма и навыками оказания первой помощи пострадавшим при дорожно-транспортных происшествиях, знакомство с оперативно-техническими средствами регулирования дорожного движения.
3. Проведение массово-разъяснительной работы по пропаганде правил дорожного движения в МБОУ Щебетовская школа им. М.А. Македонского с использованием технических средств пропаганды.
4. Участие в смотрах и слетах ЮИДД, конкурсах и соревнованиях агитбригад, работе детских кинолекториев, организации деятельности школьных автоплощадок и автогородков безопасности движения.
5. Организация работы с юными велосипедистами.
6. Овладение техническими знаниями, участие в смотрах юных техников, в работе кружков технического творчества.

III. Структура и организация работы отряда ЮИДД

Членами отряда юных инспекторов дорожного движения могут быть учащиеся в возрасте от 10 лет, изъявившие желание активно участвовать в работе по изучению и пропаганде ПДД.

Отряд создается при наличии не менее 10 человек и может делиться на отделения.

Прием в члены отряда юных инспекторов дорожного движения производится на основе устного заявления на сборе членов отряда. Со всеми вновь принятыми школьные общественные инспекторы с помощью руководителя кружка проводят занятия. По окончании обучения юные инспекторы сдают зачет.

Повседневное руководство работой отряда юных инспекторов дорожного движения осуществляет штаб ЮИДД, избираемый на общем собрании отряда. Штаб из своего состава избирает командира и комиссара отряда и утверждает командиров отделений. В малочисленных отрядах избирается только командир.

IV. Обязанности и права юного инспектора дорожного движения

Юный инспектор дорожного движения обязан:

- Дорожить честью, званием юного инспектора дорожного движения, активно участвовать в делах отряда, своевременно и точно выполнять задания штаба и командиров.
- Изучать правила дорожного движения и быть примером в их соблюдении.
- Вести разъяснительную работу среди сверстников и детей младшего возраста по пропаганде правил безопасного поведения на дорогах.
- Всемерно беречь и укреплять общественный правопорядок, участвовать в предупреждении нарушений детьми ПДД.
- Укреплять свое здоровье, систематически заниматься физической культурой и спортом.

Юный инспектор дорожного движения имеет право:

- Участвовать в обсуждении всех вопросов, относящихся к деятельности отряда, и вносить соответствующие предложения.
- Избирать и быть избранным в штаб отряда юных инспекторов дорожного движения.
- Овладеть знаниями, умениями и навыками, методикой и практикой работы по профилактике ДДТТ, получить звание «Юный инспектор по безопасности движения», которое присваивается советом после проверки умений в практической работе.
- Обращаться за помощью и консультацией по вопросам безопасности дорожного движения и общественного правопорядка в местные органы милиции и ГИБДД.

*Срок действия данного Положения не ограничен
В Положение могут быть внесены изменения*

МУНИЦИПАЛЬНОЕ
БЮДЖЕТНОЕ
ОБЩЕОБРАЗОВАТЕЛЬНОЕ
УЧРЕЖДЕНИЕ «ЩЕБЕТОВСКАЯ
ШКОЛА
им. М.А.МАКЕДОНСКОГО
г.ФЕОДОСИИ РЕСПУБЛИКИ
КРЫМ»

МУНИЦИПАЛЬНА БЮДЖЕТНА
ЗАГАЛЬНООСВІТНЯ
УСТАНОВА «ЩЕБЕТІВСЬКА
ШКОЛА
ім. М.А.МАКЕДОНСЬКОГО
м. ФЕОДОСІЇ
РЕСПУБЛІКИ КРИМ»

«КЪЫРЫМ ДЖУМХУРИЕТИ
ФЕОДОСИЯ ШЕЭРИНИНЪ
М.А. МАКЕДОНСКИЙ АДЫНА
ЩЕБЕТОВКА МЕКТЕБИ»
МУНИЦИПАЛЬ БЮДЖЕТ
УМУМТАСИЛЬ
МУЭССИСЕСИ

Республика Крым, 298187,
г. Феодосия, пгт. Щebetовка ул. Мира, 7

e-mail: school_shebetovka1@crimeaedu.ru
тел./факс 0(6562) 38390

«Утверждаю»
Директор МБОУ Щebetовская школа
им. М.А. Македонского
_____ Л.С. Хламова
«01» августа 2023 года

План работы
отряда «Юных инспекторов дорожного движения»
на 2023/2024 учебный год

| № п/п | Мероприятие | Сроки |
|-------|--|---------------------------------|
| 1. | Участие в подготовке и проведении открытого внеклассного мероприятия для учащихся начальной школы «Посвящение в юные пешеходы» | Сентябрь |
| 2. | Проведение конкурса рисунков «Правила дорожные знать каждому положено» | Сентябрь |
| 3. | Проведение в классах бесед по Правилам дорожного движения | Перед каникулами в течение года |
| 4. | Проведение игры «Пешеход и водитель» для учащихся 1-4 классов | Ноябрь |
| 5. | Организация и проведение соревнований «Лучший знаток Правил дорожного движения» среди учащихся 1-4 классов | Декабрь |
| 6. | Выпуск стенгазеты «Внимание! Дорога!» | Январь |
| 7. | Проведение конкурса рисунков «Соблюдать правила дорожного движения - сохранить себе жизнь!» | Февраль |
| 8. | Участие в организации и проведении весеннего КВЕСТа «Знатоки правил дорожного движения» для учащихся 1-4 классов | Апрель |
| 9. | Участие в конкурсе команд ЮИД «Безопасное колесо» | Апрель |
| 9. | Выступление агитбригады ЮИДД | Май |

Руководитель отряда

И.А. Васильевский